

SERIE

GAMME / RANGE

RÉFÉRENCE / REFERENCE

92

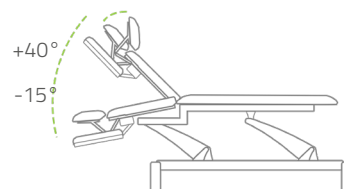
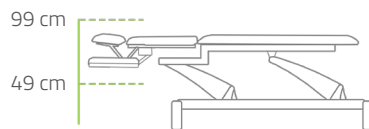
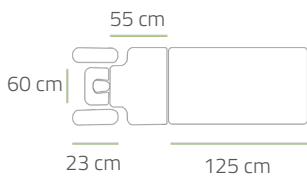
ESPACE

FGT3192

TABLE 3 PLANS TÊTIÈRE DEMI-LUNE AVEC PLATEAU FIXE - ESPACE
3 SECTION TABLE WITH HALF MOON HEAD CRADLE - ESPACE



Caractéristiques standards Standard features	
Structure / Frame	Gris / Grey
Sellerie / Upholstery	Gamme KARA / KARA Range
Mousse / Foam	4 cm Dynamique / Dynamic



- 219 cm
- 60 cm
- 150 kg
- 8000 N

Caractéristiques & Options / Standard & Optional features



Roulettes de déplacement
Retractable castors



Barres périphériques
Peripheral bars



Tête demi-lune
Half moon cradle



Accoudoirs plongeants
Declining armrests



Couleur sellerie & structure
Frame & upholstery colour

Ref	Désignation / Name	Standard	Option
G001	Barres périphériques / Peripheral bars	●	
G002	Roulettes escamotables / Retractable castors	●	
G006C	Trou visage / Breathing aperture	●	
G003	Accoudoirs plongeants / Declining armrests	●	
G008	Tête électrique - commande par pédale / Power-assisted headrest - footswitch	●	

Liste complète des options page 78 / Complete options list on page 78